

國立台灣科技大學學生宿舍申請

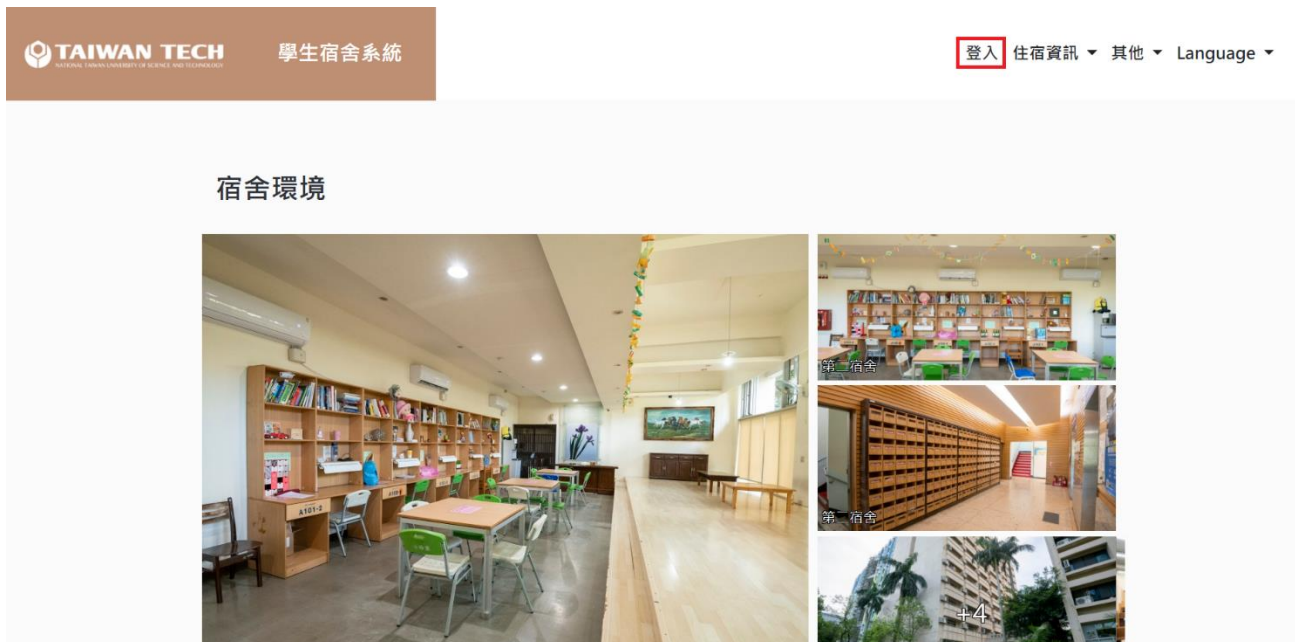
操作說明

一、 登入.....	2
二、 線上申請.....	3

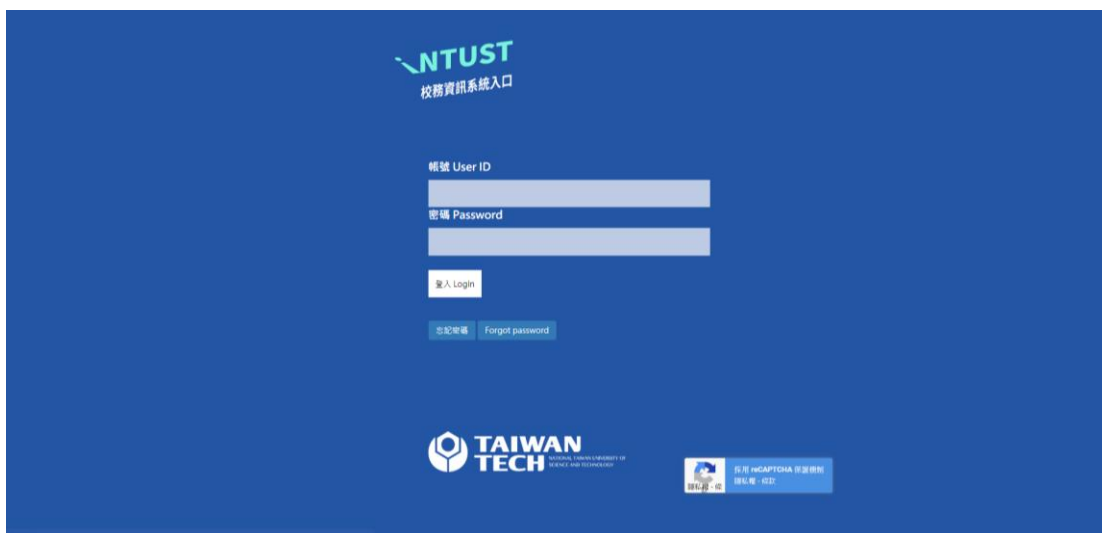
系統網址：<https://sa.ntust.edu.tw/Dorm/>

一、 登入

1. 點選登入




2. 輸入帳號(學號)密碼



二、 線上申請

1. 選擇線上申請



2. 選擇寢室與房型

2.1 請選擇寢室

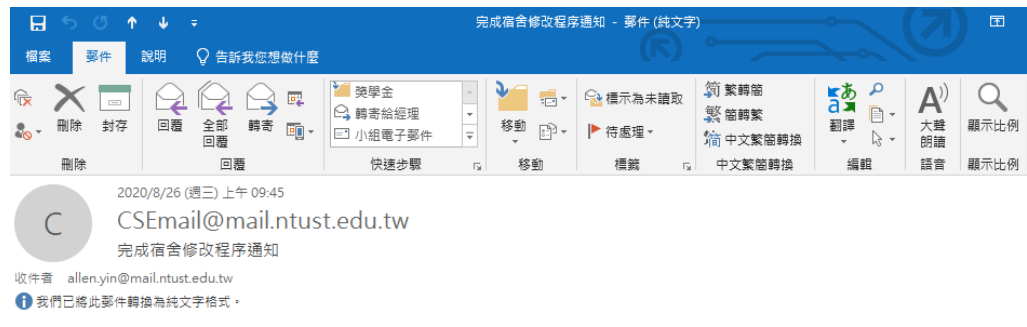
2.2 選擇完畢後送出申請



2.3 登記成功訊息



2.4 請至學校信箱確認



同學您好：

您已完成宿舍申請程序，請您保留本通知信件確維您的權益。請注意：此郵件是系統自動傳送，請勿直接回覆！